

Análisis económico al 25 de mayo de 2009

- **Lo que las semanas de influenza y los últimos días nos dejaron**
- **Situación actual**
- **Cae la producción Industrial en Marzo**

Lo que las semanas de influenza y los últimos días nos dejaron

El lamentable capítulo de la influenza humana en México y sus consecuencias darán mucho que hablar en el futuro. Si se sabía del virus meses antes del anuncio oficial, si se exageró en las medidas y si fue aprovechado para beneficio en la campañas políticas, serán algunas de las argumentaciones futuras. El saldo después de las semanas de epidemia, si es que la hubo, arroja datos que afectarán al país por mucho tiempo. A la crisis económica que heredamos de los naciones potencia y a la guerra contra el narcotráfico debemos sumarle sismos, desplome del turismo y oficialmente medio millón o más de desempleados y estimaciones de una caída de 5.5 por ciento del PIB este año. Elecciones, pleitos entre todos los partidos, candidatos y los medios han entrado a la dinámica electoral.

Para empezar con lo sucedido en los últimos días, Miguel de la Madrid, con declaraciones a la periodista Carmen Aristegui (después descalificadas), apareció el libro de Carlos Ahumada, que no deja monos con cabeza. Para reírse o llorar de tristeza, Roberto Madrazo, que llevó al PRI a tercera fuerza, se queja de todos sus correligionarios en su nueva publicación. Y mientras los partidos se batan en duelo, la izquierda se bate contra sí misma, irremediamente es cierto que alguien va a pagar los costos de las crisis, para que el Estado funcione y la economía se recupere, y la factura, parece, serán más impuestos.

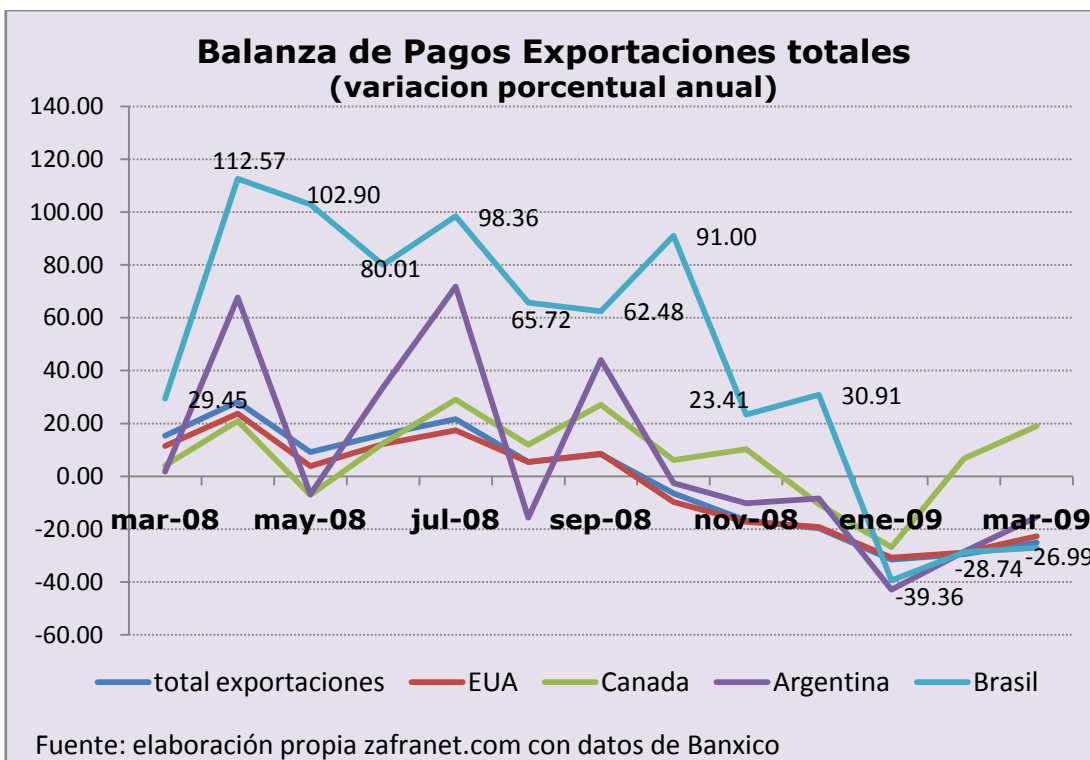
Situación actual

La realidad es que se han perdido más de 366 mil empleos en menos de cinco meses. Hoy, las familias que representan estos puestos de trabajo son una realidad verdaderamente preocupante. Las predicciones más optimistas señalan que esta cifra crecerá y, por tanto, habrá más mexicanos sin empleo. La realidad es que México no crecerá este año. El Producto Interno Bruto caerá 5.4 por ciento, pero esta cifra se hace mucho más relevante si se tiene en cuenta que en 2008 el país creció un mediocre 1.8 por ciento. En este sentido, la caída real de la economía mexicana será

para este año de 7.2 por ciento. Esto significa el peor descalabro de la economía en muchos años, y hace de México uno de los países más afectados por la recesión mundial.

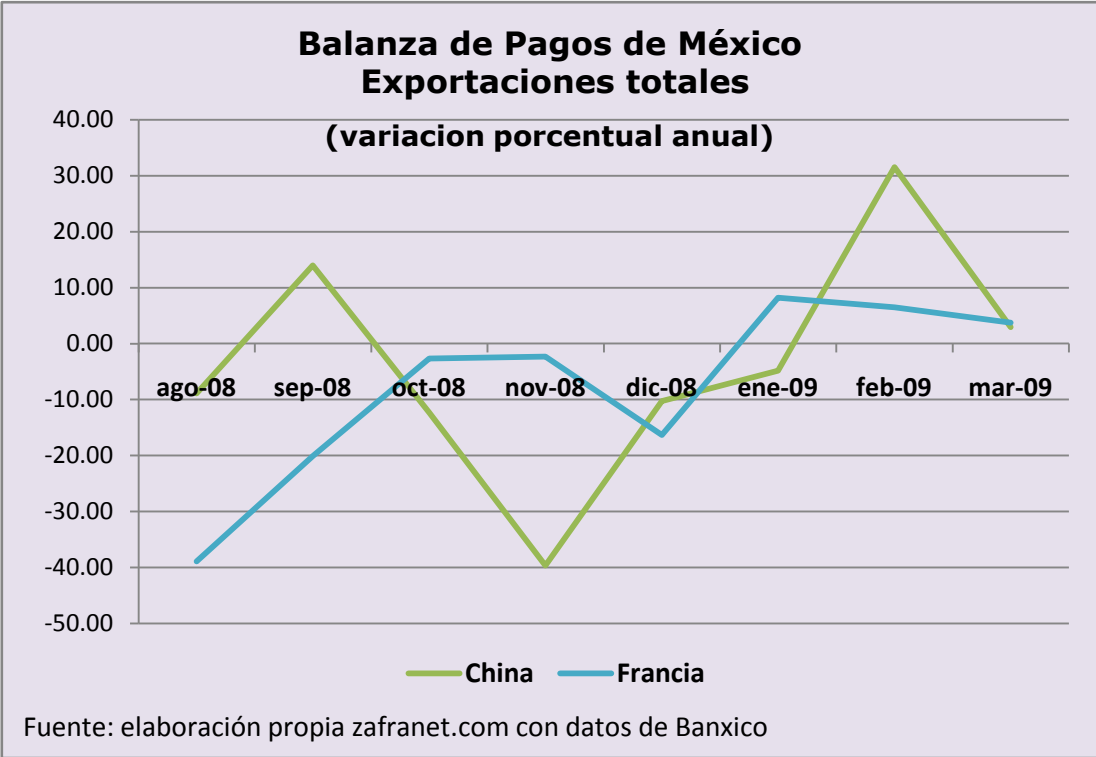
Lo anterior se hace más evidente con los índices de inflación que rebasarán 6.0 por ciento. Aunque cabe señalar que el Banco de México indicó que el Índice Nacional de Precios al Consumidor (INPC) registró una variación de -0.34 por ciento en la primera quincena de mayo de 2009. El dato correspondiente en el mismo periodo del año previo fue -0.26 por ciento. La diferencia observada se debe, principalmente, a la evolución del componente subyacente, en el cual se registraron disminuciones en las tarifas de algunos servicios turísticos en paquete, así como menores incrementos en los precios del grupo de las mercancías alimenticias.

Por otro lado, aún con la depreciación del peso frente al dólar, la recesión económica mundial ocasionó que en el primer trimestre las exportaciones mexicanas cayeran más de 25 por ciento en sus diversos destinos. Las mayores bajas se dieron con Europa, Asia, América del Sur, Centroamérica y, por supuesto, Estados Unidos.



Al graficar el comportamiento a tasa anual de la evolución de las exportaciones mexicanas, el nivel general de la exportación nacional tiene un retroceso de 26.99 por ciento respecto al año pasado. Dicho componente obedece casi a la par a la caída de las ventas a naciones como Estados Unidos, Canadá, Brasil y Argentina en el continente americano.

Sólo con China y Francia registramos un aumento de nuestro comercio, de 3 a 4 por ciento, respectivamente según datos al mes de marzo publicados en la balanza de pagos del Banco de México (Banxico).



El valor de las exportaciones a Europa cayó 44.4 por ciento en los primeros tres meses del año, en comparación con igual periodo de 2008, pues de cuatro mil 719 millones de dólares se redujeron a dos mil 622 millones. Con España tuvimos la mayor disminución, con 71.13 por ciento, ya que en el primer trimestre de 2008 les vendimos mercancía por mil 358 millones de dólares y en el mismo lapso de 2009 sólo fueron 392 millones. Según cifras oficiales, el valor de las exportaciones hacia Suramérica en enero-marzo fue 30.7 por ciento menor que en igual periodo de 2008, a Centroamérica cayeron 33.2 por ciento, con Asia registramos un decremento de 24.43 por ciento menos.

Cae la producción Industrial en Marzo

El INEGI informa que la Producción Industrial en México disminuyó (-)6.7 por ciento en términos reales y a tasa anual en el tercer mes de este año¹. Dicho resultado se asoció a los descensos de dos de los cuatro sectores que la conforman. En marzo de este año, el sector de las Industrias Manufactureras cayó (-)9.9 por ciento anual, derivado de la menor producción en la mayoría de las actividades que lo integran, destacando el retroceso en la fabricación de equipo de transporte; industrias metálicas básicas; equipo de computación, comunicación, medición y de otros equipos, componentes y accesorios electrónicos; maquinaria y equipo; productos a base de minerales no metálicos, y productos metálicos, básicamente. La Construcción decreció (-)4.6 por ciento en marzo pasado debido principalmente a la menor generación de obras de edificación. En cambio, la actividad Minera creció 0.3 por ciento motivado por el incremento de la producción no petrolera. Por lo que toca al sector de la Electricidad, Agua y suministro de Gas por ductos al consumidor final, éste aumentó ligeramente 0.1 por ciento en el mes de referencia respecto al dato del tercer mes de un año antes.

¹ Cabe señalar que este comportamiento a tasa anual se vio influido al alza por el hecho de que en 2008 el periodo de la Semana Santa se ubicó en marzo, mientras que en este año ocurrió en abril, teniéndose en el tercer mes de 2009 un mayor número de días laborables que el mismo mes del año anterior.

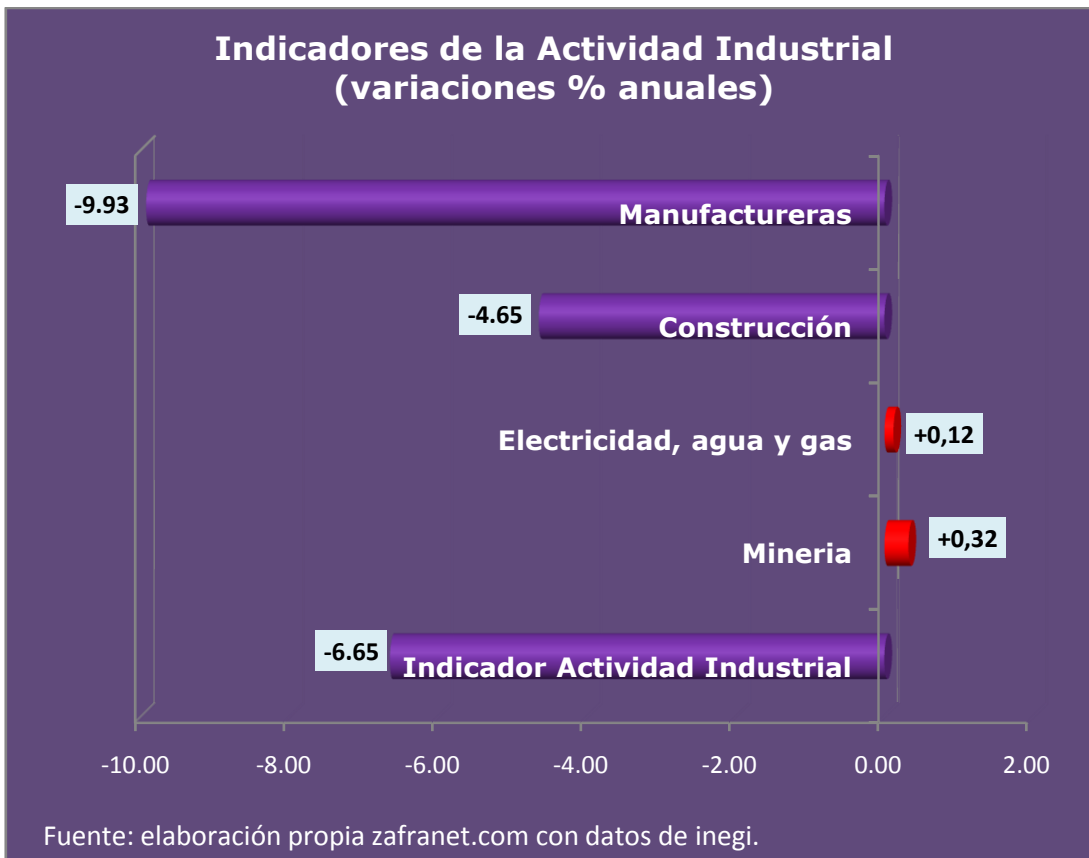
Tabla 1

Producción Industrial a Marzo de 2009

(variación porcentual real respecto al mismo periodo del año anterior)

Concepto	Marzo	Ene-Marzo
Actividad Industrial Total	-6.7	-9.9
Minería	0.3	-1.1
Petrolera	-3	-4.5
No petrolera	19.1	17.5
Electricidad, Agua y suministro de gas por ductos al consumidor final	0.1	-3
Construcción	-4.6	-7.7
Industrias manufactureras	-9.9	-13.8

Fuentes: Elaboración propia zafranet.com con datos del inegi



El rebote del ciclo económico recesivo que vive México no se apreciará hasta la segunda mitad de 2010. El país seguirá con una caída de más de 10 por ciento en su actividad industrial y con la falta de generación de empleos.

Una recesión económica bastante grave y elecciones desangeladas sin propuestas serias, es lo que los mexicanos viviremos después de la influenza. Ésa es nuestra realidad.

PROHIBIDA LA REPRODUCCIÓN DE ESTE DOCUMENTO